

Daily News Market

Abidjan, mardi 3 mars 2026

Evolution du marché financier

INDICES	VALEURS	VAR JJ	YTD
BRVM C	416,85 ↓	-0,21%	↑ 51,02%
BRVM 30	194,96 ↑	0,08%	↑ 40,52%
CAPLATIONS	16 071,81 ↓	-0,21%	↑ 20,56%
RATIO DE LIQUIDITE	67,57 ↑	19,57%	↑ 467,82%
PER MOYEN	13,98 ↓	-0,36%	↑ 28,02%

Valeurs Top/Down

VALEURS	COURS	VAR JJ	YTD
<i>Plus Fortes Hausses</i>			
TRACTAFRICMOTORSCI	4 890,00 ↑	7,47%	↑ 26,19%
VIVOENERGYCI	2 175,00 ↑	7,41%	↑ 50,52%
TOTAL SN	3 125,00 ↑	7,39%	↑ 25,00%
CIECI	3 430,00 ↑	7,36%	↑ 45,34%
TOTAL CI	3 000,00 ↑	7,14%	↑ 28,48%

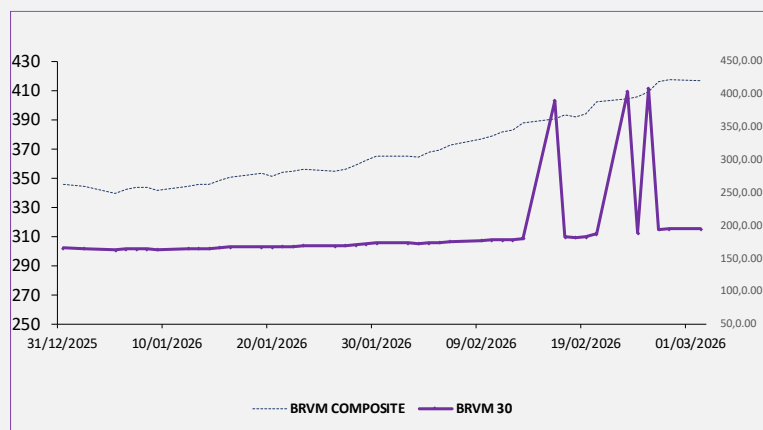
VALEURS	COURS	VAR JJ	YTD
<i>Plus Fortes Baissees</i>			
SERVAIRABIDJANCI	3 460,00 ↓	-6,61%	↑ 19,31%
UNILEVERCI	70 010,00 ↓	-5,77%	↑ 104,56%
BOA NG	2 750,00 ↓	-5,50%	↑ 5,36%
CFAOMOTORSCI	1 700,00 ↓	-5,03%	↑ 18,88%
EVIOSYSPACKAGINGSIEM	2 215,00 ↓	-4,73%	↑ 216,43%

Matières premières

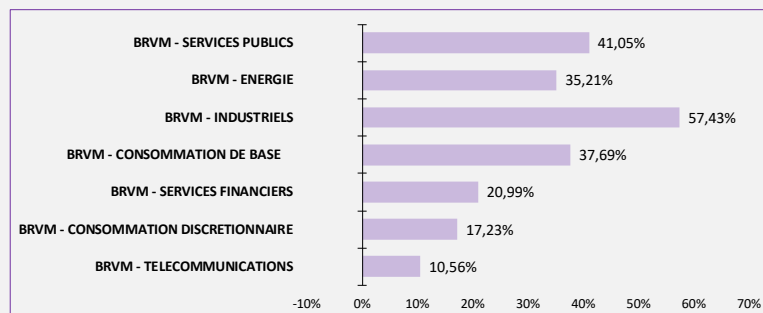
Commodities	Cours	VAR JJ	VAR 30J	YTD
Petrol Brent	83,46 ↑	6,71%	↑ 33,79%	↑ 9,99%
Cacao	71,23 ↑	6,28%	↓ -98,73%	↓ -99,39%
Or (\$/Oz)	2 114,59 ↓	-8,59%	↓ -51,00%	↓ -20,42%
Caoutchouc	9,90 ↑	0,66%	↓ -97,10%	↓ -97,35%
Huile de Palm	1 150,00 ↓	-0,63%	↓ -73,98%	↑ 8,70%
Sucre	13,90 ↑	0,07%	↓ -6,33%	↓ -28,02%
Coton	3 121,70 ↓	-0,33%	↑ 4754,90%	↑ 4463,89%



Evolution des indices



Performance sectorielle en YTD



Indices internationaux

INDICES	COURS	VAR JJ	YTD
MASI	19 270 ↓	-0,58%	↑ 30,44%
NGSE-ASI	166 057 ↓	-0,43%	↑ 61,34%
GSE-CI	8 859 ↑	0,296%	↑ 81,22%
NSE-ASI	194 ↑	0,53%	↑ 57,01%
CAC40	8 313 ↓	-0,21%	↑ 12,63%
S&P500	6 944 ↑	0,26%	↑ 18,07%
DOWJONES	49 442 ↑	0,60%	↑ 16,21%



Daily News Market

Abidjan, mardi 3 mars 2026



Injection de liquidité

Adjudication à 1 semaine	Mt en Mds XOF	Taux	%
Montant mis en adju	7 852	Taux directeur	3,50%
Taux Marginal	5,25%	TMP	4,08%

Marché interbancaire

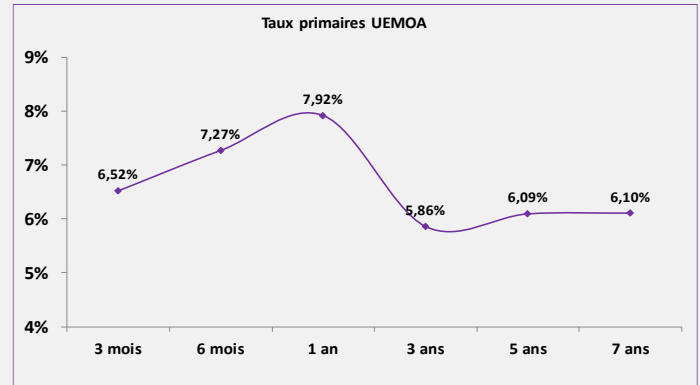
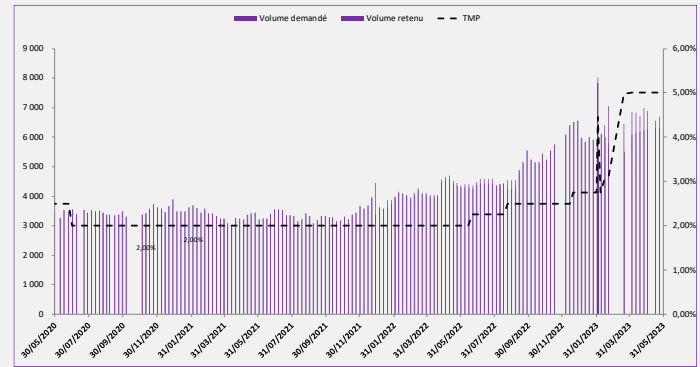
Durée	Volume (Mds XOF)	Taux	Var
JJ	26 150	5,30%	↑ 0,16%
1 Semaine	470 300	4,29%	↓ -0,25%
2 Semaines	139 859	5,48%	↓ -0,25%
1 Mois	64 400	5,21%	↓ -0,78%
3 Mois	15 380	5,85%	↓ -0,15%
6 Mois	0	0,00%	→ 0,00%
12 Mois	0	0,00%	→ 0,00%

Marché obligataire/Levées des Trésors

Emetteur	Maturité	RMP	Levées prévues 2025	Levées réalisées 2025
Bénin	CT	5,80%	185 000	110 962
	MLT	7,04%	280 000	50 315
Burkina Faso	CT	9,25%	606 000	238 605
	MLT	8,22%	1 818 000	320 946
Côte d'Ivoire	CT	6,19%	7 060 143	1 539 053
	MLT	7,20%	12 982 146	2 239 858
Guinée-Bissau	CT	9,52%	204 235	186 842
	MLT	9,86%	107 500	59 984
Mali	CT	8,13%	495 493	274 615
	MLT	8,36%	791 949	229 722
Niger	CT	10,22%	2 300 985	1 175 016
	MLT	9,76%	589	87 318
Sénégal	CT	7,20%	1 358 834	410 562
	MLT	7,70%	1 844 503	834 301
Togo	CT	6,84%	340 000	210 250
	MLT	7,99%	161 282	87 750

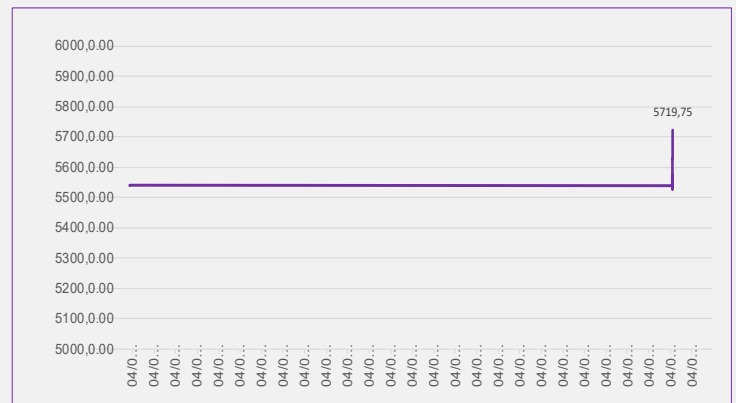
BRVM/ Top Valeurs les plus actives

VALEURS	COURS MOY.	VOLUMES	VALEURS
BOA NG	2 757	54 376	149 926 555
TOTAL SN	3 015	25 514	76 915 235
ECOBANKTRANS.INCORP.	31	836 923	60 295 694
VIVOENERGYCI	2 088	19 611	40 943 200
TOTAL CI	2 927	29 198	85 462 665



Performance FCP Obligations premium

PRODUIT	VL	YTD
FCP OBLIGATIONS PREMIUM	5 723,23	↑ 3,34%



COURS DES ACTIONS

Symbole	Désignation	Volume	Valeur	Cours Référence	Cours Précédent	PMV latente	Variation (%) JJ	Variation (%) YTD	Dernier Dividende versé	Div Yields 2023	PER	Date Rgltd Divid
N TLC	NESTLECI	1 786	22 246 975	12 400	12 505	- 105,0	-0,84%	16,43%	721,60	5,82%	15,1x	18-août-25
PALC	PALMCI	671	6 075 055	9 100	9 050	50,0	0,55%	12,35%	451,45	4,96%	8,9x	10-sept.-25
SPHC	SAPHCI	7 710	65 260 840	8 495	8 400	95,0	1,13%	7,53%	323,84	3,81%	11,6x	17-juil.-25
SMBC	SMBCI	1 025	13 717 875	13 395	13 400	- 5,0	-0,04%	41,00%	616,00	4,60%	12,0x	15-sept.-25
T TLC	TOTAL CI	29 198	85 462 665	3 000	2 800	200,0	7,14%	28,48%	195,67	6,52%	20,2x	3-sept.-25
T TLS	TOTAL SN	25 514	76 915 235	3 125	2 910	215,0	7,39%	25,00%	222,40	7,12%	14,3x	11-juil.-25
ECOC	ECOBANK COTED'IVOIRE	2 927	49 723 420	16 985	17 000	- 15,0	-0,09%	6,16%	707,52	4,17%	16,3x	30-mai-25
SGBC	SGCI	1 401	52 155 965	37 000	37 450	- 450,0	-1,20%	23,77%	1 645,78	4,45%	11,4x	05-août-25
SIBC	SIB	14 927	101 570 815	6 660	6 925	- 265,0	-3,83%	15,83%	330,00	4,95%	13,3x	31-juil.-25
ONTBF	ONATELBF	7 634	21 414 515	2 895	2 790	105,0	3,76%	16,50%	189,53	6,55%	9,6x	21-juil.-25
SCRC	SUCRIVOIRE	4 769	8 332 590	1 700	1 790	- 90,0	-5,03%	18,88%	7,04	0,41%	65,7x	19-août-25
SICC	SICORCI	1 665	25 957 300	15 600	15 555	45,0	0,29%	9,47%	660,00	4,23%	14,0x	04-juin-25
SLBC	SOLIBRACI	8 297	242 142 750	29 010	29 300	- 290,0	-0,99%	11,06%	1 655,00	5,70%	7,0x	22-mai-25
SOGC	SOGBCI	9 935	16 015 100	1 600	1 650	- 50,0	-3,03%	50,94%	40,50	2,53%	12,1x	20-août-21
STBC	SITABCI	23	98 900	4 300	4 300	-	0,00%	30,30%	1 919,00	44,63%	134,1x	25-sept.-00
UNLC	UNILEVERCI	682	31 750 685	44 505	44 075	430,0	0,98%	54,00%	1 073,60	2,41%	34,1x	29-juil.-25
ABJC	SERVAIRABIDJANCI	4 657	40 852 560	8 850	8 725	125,0	1,43%	12,03%	528,00	5,97%	14,6x	15-juil.-25
BNBC	BERNABECI	51	3 619 030	70 010	74 300	- 4 290,0	-5,77%	104,56%	1 233,00	1,76%	1004,1x	9-juil.-12
CFAC	CFAOMOTORSCI	3 727	13 138 235	3 460	3 705	- 245,0	-6,61%	19,31%	206,20	5,96%	24,9x	30-sept.-24
LNB B	LOTTERIE NATIONALE DU BENIN	2 785	4 490 990	1 630	1 625	5,0	0,31%	15,60%	150,00	9,20%	1476,3x	24-juil.-23
NEIC	NEI-CEDACI	490	1 902 990	3 895	3 895	-	0,00%	-9,31%	275,50	7,07%	10,9x	31-juil.-25
PRSC	TRACTAFRICMOTORSCI	1 002	1 459 725	1 460	1 450	10,0	0,69%	21,67%	81,78	5,60%	0,0x	25-juin-24
UNXC	UNIWAXCI	3 246	69 603 065	21 450	21 475	- 25,0	-0,12%	8,44%	2 096,00	9,77%	8,6x	29-août-25
SHEC	VIVOENERGYCI	2 008	9 818 900	4 890	4 550	340,0	7,47%	26,19%	182,16	3,73%	21,3x	30-sept.-25
BICB	BIICBN	9 132	21 428 515	2 305	2 355	- 50,0	-2,12%	64,64%	60,75	2,64%	0,0x	29-juil.-22
BICC	BICICI	19 611	40 943 200	2 175	2 025	150,0	7,41%	50,52%	75,29	3,46%	25,6x	22-oct.-25
BOAB	BANKOFAFRICABN	1 969	10 214 230	5 200	5 195	5,0	0,10%	4,52%	254,60	4,90%	9,9x	15-sept.-25
BOABF	BOA BF	1 416	35 459 975	24 500	24 900	- 400,0	-1,61%	26,00%	830,72	3,39%	15,6x	23-mai-25
BOAC	BOA CI	10 115	70 619 755	7 000	6 935	65,0	0,94%	19,66%	468,00	6,69%	14,5x	03-juin-25
BOAM	BOA ML	6 866	32 627 480	4 700	4 785	- 85,0	-1,78%	25,33%	428,00	9,11%	9,2x	22-avr.-25
BOAN	BOA NG	9 332	74 650 145	7 900	7 900	-	0,00%	10,03%	469,00	5,94%	9,9x	20-mai-25
BOAS	BOA SENEGAL	3 734	17 368 480	4 700	4 515	185,0	4,10%	17,50%	237,15	5,05%	14,1x	03-juin-25
CBIBF	CORISBANK	54 376	149 926 555	2 750	2 910	- 160,0	-5,50%	5,36%	209,25	7,61%	11,4x	03-juin-25
ETIT	ECOBANKTRANS.INCORP.	6 885	47 785 995	7 000	6 600	400,0	6,06%	33,59%	350,00	5,00%	12,6x	02-juin-25
NSBC	NSIABANQUECOTED'IVOIRE	1 487	20 982 475	14 050	14 050	-	0,00%	30,33%	555,00	3,95%	9,4x	7-juil.-25
ORGT	ORAGROUPTOGO	1 927 931	60 295 694	32	31	1,0	0,24%	28,75%	0,60	1,88%	1,9x	08-juin-23
SAFC	SAFCACI	1 106	16 356 700	14 735	14 700	35,0	0,00%	0,00%	668,15	4,53%	9,6x	9-juil.-25
CABC	SICABLECI	11 151	37 908 965	3 440	3 300	140,0	4,24%	43,33%	59,52	1,73%	0,0x	17-juil.-20
FTSC	FILTISACCI	6 325	36 059 855	5 795	6 000	- 205,0	-3,42%	75,34%	23,04	0,40%	0,0x	29-juil.-11
SDSC	AFRICAGLOBALLOGISTICSCI	1 109	4 325 600	4 000	3 820	180,0	4,71%	69,49%	112,72	2,82%	19,3x	02-juin-25
SEMC	EVIOSYSPACKAGINGSIEM	6 268	15 033 000	2 400	2 395	5,0	0,21%	8,11%	1 726,56	71,94%	1,8x	30-sept.-25
SIVC	ERUUMCI(EXAIRLIQUIDE CI)	7 183	15 350 865	2 100	2 160	- 60,0	-2,78%	38,61%	92,00	4,38%	5,4x	29-août-25
STAC	SETAO CI	7 310	16 378 675	2 215	2 325	- 110,0	-4,73%	216,43%	14,00	0,63%	55,1x	28-déc.-21
CIEC	CIECI	15 368	45 471 205	2 900	3 000	- 100,0	-3,33%	83,54%	63,00	2,17%	67,2x	29-sept.-17
SDCC	SODECI	5 089	9 970 560	1 910	1 990	- 80,0	-4,02%	44,15%	66,15	3,46%	0,0x	18-juil.-22
CIEC	CIE CI	5 326	17 634 930	3 430	3 195	235,0	7,36%	45,34%	158,40	4,62%	19,0x	31-juil.-25
SDCC	SODECI	625	4 671 870	7 550	7 685	- 135,0	-1,76%	30,17%	352,00	4,66%	17,2x	30-sept.-25

